




BEACHFLAG BASIC



1 Entnehmen Sie alle Einzelteile aus der Verpackung und prüfen Sie die Vollständigkeit.

Größe	Anzahl der Segmente
XL	5
L, M	4
XS, S	3
XXS	2

2 Legen Sie die Stangensegmente hintereinander geordnet auf den Boden, beginnend mit dem größten Stangendurchmesser.

3 Stangensegmente zusammenstecken.

4 Zur Befestigung der Beachflag-Bespannung an der Stange schieben Sie den Hohlraum von der Stangenspitze beginnend auf die Stange auf.

Hinweis: Achten Sie darauf, dass die Stangenspitze komplett in das verstärkte Ende des Hohlraums eingeführt wird. Die Stange darf nicht überspannt werden!

5a In Abhängigkeit von gewählter Größe: Lösen Sie ein Ende des Spanngummis aus dem Justierplättchen und führen Sie den Spanngummi durch die Schlaufe vom Beachflag. Verbinden Sie den Spanngummi wieder mit dem Justierplättchen. Spannen Sie die Beachflag langsam und gleichmäßig. Fixieren Sie den Spanngummi mit dem Justierplättchen.

5b Die Schelle auf die Stange schieben und Schlaufe des Druckteiles an der Schelle befestigen. Fixieren Sie die Schelle mit dem Feststellrädchen in der gewünschten Höhe.

6 Komplettieren Sie die Beachflag mit einer der gelieferten Bodenhalterungen. Bei Verwendung des Erdspießes bitte beachten: Schlagen Sie bei der Montage niemals auf den Rotator sondern ausschließlich auf den Spieß. Reklamationen, die auf unsachgemäßen Gebrauch zurückzuführen sind, können nicht anerkannt werden.

Pflege und Reinigungshinweise

Bespannung aus Markenpolyester können in jeder Hauswaschmaschine unter Verwendung eines Markenwaschmittels bei 60°C gewaschen werden. Vor dem Waschen empfiehlt es sich, alle harten Teile, die Beschädigungen des Flaggenmaterials verursachen können, zu entfernen.

Zum Trocknen werden die Bespannungen tropfnass aufgehängt oder an der Stange befestigt. Für den Einsatz im Innenbereich kann das Produkt gebügelt werden.

Von einer chemischen Reinigung sollte grundsätzlich abgesehen werden, da sonst keine Garantie für die Farbechtheit gegeben werden kann

WARNUNG Um Beschädigungen auszuschließen, dürfen Beachflag Basic maximal bis Windstärke 6 (bis 45 km/h), Beachflag Basic mit doppellagiger Ausführung maximal bis Windstärke 4 (bis 25 km/h) eingesetzt werden. Stellen Sie Beachflag Basic nicht in der Nähe von offenen Stromleitungen auf!